

Ombrellone

Source

STECHE
CURVE

Ombrellone estremamente robusto, progettato per garantire durata e resistenza nel tempo. Struttura in alluminio anodizzato con stecche in acciaio plastificato, perfettamente protette dalla corrosione. Innovativo sistema di bloccaggio e componenti in nylon inalterabile assicurano stabilità, sicurezza e facilità d'uso, anche in ambienti marini. Copertura in acrilico tinto in pasta, rinforzata nei punti di maggiore tensione per prestazioni eccellenti.

Caratteristiche

- Palo alluminio anodizzato o laccato ø 40mm rinforzato all'estremità inferiore da un tubo di acciaio inox isolato da una boccola di nylon.
- Collano e doppia noce in nylon 6.6 con attaccapanni incorporato.
- Nuovo sistema di apertura con pulsante salvadito.
- N°10 stecche curve intercambiabili in acciaio a molla C85 rivestite con plastifica a caldo per garantire protezione contro salsedine e agenti atmosferici; all'estremità della stecca è applicato un cappuccio in nylon di protezione inserito a sua volta dentro una piccola tasca cucita.
- Tessuto acrilico tinto in massa che garantisce assoluta tenuta dei colori e alta resistenza a qualsiasi sforzo.
- Cappellotto in acciaio inox da stampo.

Linea BEACH & OUTDOOR

Codice 18

Struttura e Materiali

Struttura Alluminio e Acciaio Inox
Tessuto Acrilico





MISURE





n. 5 Pezzi | 147x22x25 cm | 22,5 kg



90/10

 : ø 174 cm  : 4,0 kg



100/10

 : ø 194 cm  : 4,0 kg

110/10

 : ø 212 cm  : 4,5 kg

120/10

 : ø 234 cm  : 5,0 kg