

# Sdraio Alassio

La sdraio Alassio è progettata per offrire comfort e resistenza in qualsiasi ambiente esterno. La sua struttura in alluminio anodizzato o laccato, unita a saldature a TIG di alta precisione, ne garantisce la durata e la stabilità nel tempo. Le linee essenziali e i dettagli curati la rendono una scelta ideale per contesti balneari, piscine e giardini.

## Caratteristiche

- Realizzata con profili in alluminio anodizzato o laccato saldati mediante saldature a TIG.
- Bulloneria in acciaio Inox e rondelle in nylon.
- Traversino unico con scanalatura interna per l'inserimento del telo.
- Struttura rinforzata sul punto di appoggio della forcella da scocche in Nylon (sellette), inserite a pressione all'interno del profilo (unica sdraio dotata di questo sistema che garantisce solidità ed eleganza estetica).

## Profilo Telaio:

45x25 mm

## Optional:

Prevista la versione con braccioli richiudibili a scomparsa.






**Linea** BEACH & OUTDOOR

## Codice

## Struttura e Materiali

Struttura Alluminio  
Tessuto Acrilico/Pvc

### MISURE

Telo:	
 131 cm	n. 2 pezzi
Peso:	138x69x11 cm
 5,5 kg	12,0 kg